

표고버섯

9월

생표고 가격 전년 대비 '보합세' 건표고 가격 전년 대비 '강세'

생표고
출하량



전년 대비
소폭 감소

통밥배지
수입량



전년 대비
비슷~소폭 증가

이 | 재배동향 및 전망

재배동향

올해 평균 재배 규모, 표고목과 톱밥배지 모두 소폭 감소

- 재배 규모 : 표고목 20,495본(전년 대비 3.8%p 감소), 톱밥배지 80,459봉(전년 대비 4.0%p 감소)
- 수확 규모 : 표고목 18,847본(전년 대비 0.6%p 감소), 톱밥배지 76,079봉(전년 대비 4.8%p 감소)
 - 원목 재배는 감소세 지속, 최근 계속해서 증가하던 톱밥배지도 재배실패 문제 등으로 소폭 감소
 - 상반기(1월~6월) 수확량 : 전년 대비 표고목은 86.2% 수준, 톱밥배지는 92.4% 수준 체감
- 재배 품종은 원목은 유지로, 모리290호, 산조502호 등, 톱밥배지는 산조701호, L808, 산조715호, 참아람 등

• 표본 임가 재배 품종 및 품종 특성

구분		온도형	발생온도	특성
원 목 재배용	유지로	중저온	7~20℃	병해 저항성이 약하나 수량성이 높고 육질이 두터우며 색택이 밝음, 1년 차 품질이 우수함
	모리290호	중저온	7~20℃	대엽, 후육, 밝은 밤색, 향신용
	산조502호	저온	7~18℃	발생이 빠르고 수량성이 높으며, 병해에 강함, 대(자루)가 짧고 고중량
톱 밥 재배용	산조701호	중고온	20~27℃	밝은 색, 육질이 단단하여 개체 고중량, 갈변에 따라 버섯 생산량 증가, 대(자루)는 기둥형으로 무색의 털이 있음
	L808	중고온	15~22℃	중대형의 반구형이고 짙은 갈색으로 가운데 부분이 더 짙음, 기형이 적게 발생하고 육질이 단단함
	산조715호	중온	10~21℃	밝은 색, 육질이 단단하여 개체 고중량, 갈변에 따라 버섯 생산량 증가, 대(자루)는 기둥형으로 무색의 털이 있음
	참아람	중온	8~21℃	갓과 대의 위치는 중심생이고 갓모양은 평반구형, 대(자루)모양은 깔대기형이며, 털이 없음

자료: 표본임가 조사치(8.11.~8.17.)

출하동향 · 전망

9월 생표고 품질 전년과 비슷하나 출하량 소폭 감소 전망

- 7~8월 출하 임가 출하량 전년 대비 감소, 품질은 지난 달 예상치보다 낮아
 - 폭우 등 기상 여건 악화로 예상보다 출하량 감소 및 품질 저하
- 생산자가 인지한 7~8월 표고버섯의 출하량과 품질(전년 동기 대비)

단위 : %

구분	표고목				톱밥배지		
	생표고		건표고		생표고		
	7~8월	9월(예상)	7~8월	9월(예상)	7~8월	9월(예상)	
출하량 증감률	(-0.5) 0.0	-1.4	(-0.4) 0.0	-0.4	(-1.3) -7.5	-2.8	
품질	좋음	(0.0) 0.0	0.0	(12.5) 0.0	0.0	(16.0) 12.2	10.7
	비슷함	(100.0) 50.0	94.4	(87.5) 100.0	90.0	(80.0) 70.7	80.4
	나쁨	(0.0) 50.0	5.6	(0.0) 0.0	10.0	(4.0) 17.1	8.9

주1: 출하량 증감률은 재배규모를 가중평균한 결과임.

주2: ()안 수치는 6월(6.13.~6.19.)에 조사한 7월 예상치임.

자료: 표본임가 조사치(8.11.~8.17.)

02 | 가격동향 및 전망

가격동향 · 전망

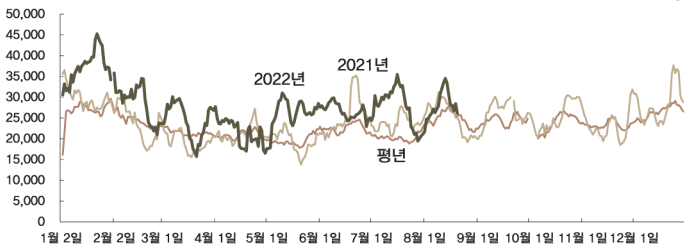
9월 생표고 가격 작년 수준, 건표고 가격 작년 대비 상승 전망

- 식료품 물가지수 상승세와 명절 수요 등 가격 상승 요인이 있으나 높았던 작년 가격을 고려했을 때, 작년과 비슷한 수준일 전망. 단, 기상 여건 악화로 인한 품질 저하 및 출하량 감소가 가격 등락에 영향을 미칠 수 있음.

[서울 가락시장] 8월 생표고 전년 대비 반입량 감소, 가격 상승

- 생표고 : 도매가격 23,317원/4kg(전년 대비 3.4% 하락), 반입량 466톤(전년 대비 18.8% 감소)
- 국내산 : 도매가격 24,086원/4kg(전년 대비 2.6% 하락), 반입량 325톤(전년 대비 27.5% 감소)
 - 특품 0.4%, 상품 14.1%, 중품 11.9%, 하품 0.2%
 - 고온다습한 날씨 영향으로 품질이 저하됨에 따라, 반입량 감소 대비 가격 소폭 상승
- 수입산 : 도매가격 21,543원/4kg(전년 대비 2.3% 하락), 반입량 141톤(전년 대비 12.2% 증가)
 - 반입량 증가로 가격 하락
- 생표고(중품) 일일 도매가격 동향

단위: 원/4kg



주1: 일일가격은 5일 이동평균가격임.
주2: 평년가격은 '17~'21년의 가격 중 최대치, 최소치를 제외한 평균가격임.
자료: 가락시장

● 국산 생표고 등급별 평균 도매가격 및 반입량(서울)

단위: 원/4kg, 톤

연도	구분	5월	6월	7월	8월	9월
2022	특품	49,688	49,702	64,393	62,577	-
	상품	39,590	39,130	45,099	47,990	-
	중품	25,650	26,315	28,138	28,489	-
	하품	14,347	15,383	17,053	15,043	-
	반입량	486	512	354	157(325)	-
2021	특품	39,888	51,729	59,298	62,353	68,568
	상품	30,290	38,111	40,532	42,043	47,113
	중품	19,323	25,505	23,561	25,459	25,804
	하품	11,388	14,146	13,761	15,018	12,230
	반입량	515	452	411	448	591

주1: 월별 가격은 가락시장 일일 도매가격의 월별 평균 가격을 의미함.
주2: 2022년 8월 15일까지의 결과임. 괄호 안 수치는 현 추세 시 예상량임.
자료: 가락시장

● 수입산 생표고 평균 도매가격 및 반입량(서울)

단위: 원/4kg, 톤

연도	구분	3월	4월	5월	6월	7월	8월
2022	가격	21,643	19,822	21,538	22,885	23,080	21,543
	반입량	207	222	219	252	168	68(141)
2021	가격	20,557	21,016	19,313	21,447	20,301	22,052
	반입량	188	179	179	177	129	126

주1: 월별 가격은 가락시장 일일 도매가격의 월별 평균 가격을 의미함.
주2: 2022년은 8월 15일까지의 결과임. 괄호 안의 수치는 현 추세 시 예상량임.
자료: 가락시장

[대구 농수산물도매시장] 8월 생표고 가격 전년 대비 54.1% 하락

- 8월 생표고 평균 도매가격 : 12,697원/4kg(전년 대비 54.1% 하락)
- 8월 생표고 반입량 : 155톤(전년 대비 124.6% 증가)

● 생표고 평균 도매가격 및 반입량(대구)

단위: 원/4kg, 톤

연도	3월	4월	5월	6월	7월	8월
2022	25,232	23,574	25,750	31,739	23,821	12,697
반입량	239	257	198	140	174	155
2021	21,510	23,204	22,680	22,862	22,284	27,660
반입량	311	282	270	206	191	69

주1: 월별 가격은 대구농수산물시장 일일 도매가격의 월별 평균 가격을 의미함.
주2: 반입량은 국산과 수입산을 합한 값임.
주3: 2021년, 2022년 8월은 각각 1일에서 17일까지의 결과임.
자료: 대구농수산물시장

[건표고] 8월 건표고 가격 전년 대비 14.0% 상승, 9월에도 가격 강세 전망

- 이른 추석으로 건표고 선물 세트의 수요 증가 및 물가상승으로 전년 동기 대비 가격 상승
 - 백화고 32.1%, 다화고(흑화고) 15.3%, 향고 7.1%, 향신 37.5%, 등외 42.5%, 슬라이스 18.2% 상승
 - 슬라이스 수요가 계속해서 증가세를 보이며 가격 강세

● 건표고 8월 시세 현황

단위: 원/kg

연도	백화고	다화고(흑화고)	등고	향고	향신	등외	슬라이스	사각
2022	185,000	98,000	50,000	45,000	33,000	28,500	39,000	35,000
2021	140,000	85,000	50,000	42,000	24,000	20,000	33,000	-

주: 입찰 시세를 관련 업체로부터 조사함.

03 | 수출입동향 및 전망

수입동향

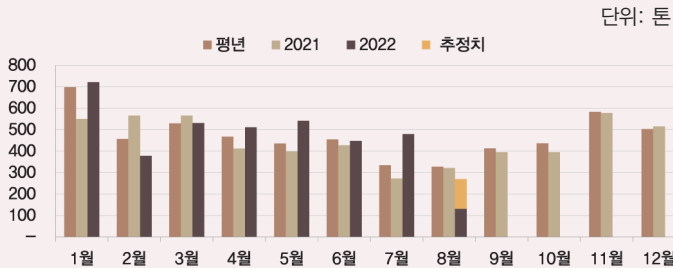
[생표고] 9월 수입량 전년 대비 비슷하거나 소폭 감소할 전망

- 8월 생표고 수입량 : 270톤(전년 대비 16.0% 감소)
 - 수입 생표고 가격 약세로 인한 수입업체 경영 악화와 국내 소비 부진으로 수입량 감소
- 9월 생표고 수입량 : 중국 산지 가격 상승과 폭염·폭우에 따른 품질 저하 및 소비 침체로 반입량 저하 예상

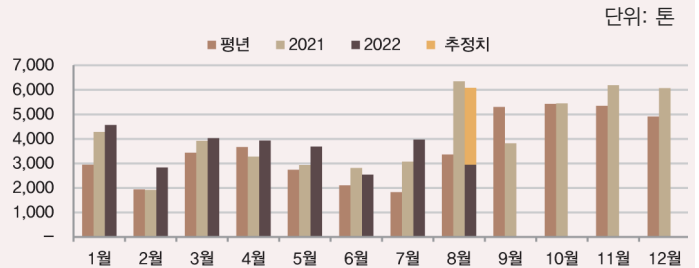
[중국산 톱밥배지] 9월 수입량 전년 대비 비슷하거나 소폭 증가 전망

- 7, 8월 수입량 : 10,056톤(전년 대비 6.83% 증가)
 - 7월 수입량은 3,972톤(전년 대비 29.4% 증가), 8월 수입량은 6,084톤(전년 대비 4.1% 감소)
- 9월 수입량 : 시설 규모화에 따른 꾸준한 수요로 전년(3,819톤)과 비슷하거나 소폭 증가 예상

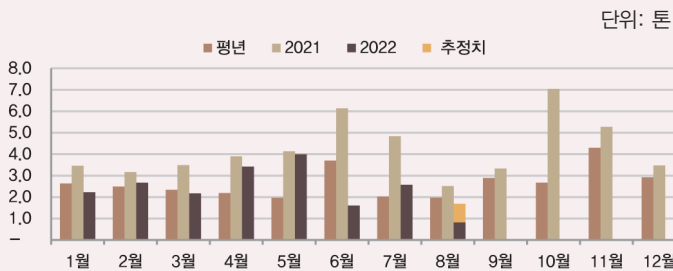
• 생표고 월별 수입 동향



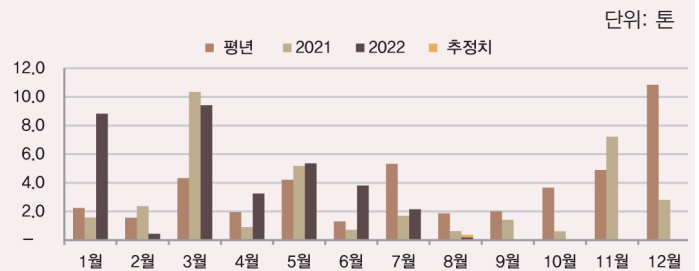
• 중국산 톱밥배지 월별 수입 동향



• 생표고 월별 수출 동향



• 건표고 월별 수출 동향



주1: 2022년 8월 15일까지의 결과임.
 주2: 평년치는 '17~'21년의 최대치, 최소치를 제외한 평균임.
 자료: 한국무역협회(www.kita.net), 관세청(www.customs.go.kr)

• 표고버섯 수입 실적

구분		5월	6월	7월	8월	9월
2022	생표고	542	448	480	131(270)	-
	건표고	141	83	159	57(119)	-
	조제표고	1,004	1,160	922	203(420)	-
2021	생표고	399	428	272	322	395
	건표고	91	77	162	103	131
	조제표고	731	840	932	853	760
평년	생표고	436	455	334	327	413
	건표고	112	130	126	100	121
	조제표고	834	836	860	790	567

주1: 2022년 8월 15일까지의 결과임. 괄호 안 수치는 현 추세 시 예상량임.
 주2: 평년치는 '17~'21년의 최대치, 최소치를 제외한 평균임.
 자료: 한국무역협회(www.kita.net)

04 | 현장 생육 동향

Jeju 표고버섯 생육 상황(6~8월)

• 서귀포시 원목 표고버섯 생산 현장



• 서귀포시 원목 표고버섯 생산 현장



• 서귀포시 원목 표고버섯 생산 현장



• 2022 대한민국 유기농 스타상품 경진대회 수상작 (2022.08.04.)



• 제주시 봉형 배지 표고버섯 생산 현장



• 서귀포시 원통형 배지 표고버섯 생산 현장





기상예보

기상청(www.kma.go.kr)

2022년 8월 25일 발표

1개월 전망 요약 (2022. 9. 05.~10. 02.)

- 기 온 전망: 1주는 평년과 비슷하거나 낮을 확률이 각각 40%, 2주는 평년과 비슷하거나 높을 확률이 각각 40%, 3주는 평년보다 높을 확률이 50%, 4주는 평년과 비슷하거나 높을 확률이 각각 40%임.
- 강수량 전망: 1주는 평년과 비슷하거나 적을 확률이 각각 40%, 2, 3주는 평년과 비슷하거나 많을 확률이 각각 40%, 4주는 평년과 비슷할 확률이 50%임.

주간별 날씨 전망

1주 (9.05.~9.11.)	(평균기온) 평년(21.2~22.4℃)과 비슷하거나 낮을 확률이 각각 40%임. (강수량) 평년(13.4~50.2mm)과 비슷하거나 적을 확률이 각각 40%임.
2주 (9.12.~9.18.)	(평균기온) 평년(20.1~21.5℃)과 비슷하거나 높을 확률이 각각 40%임. (강수량) 평년(10.7~47.5mm)과 비슷하거나 많을 확률이 각각 40%임.
3주 (9.19.~9.25.)	(평균기온) 평년(18.5~19.7℃)보다 높을 확률이 50%임. (강수량) 평년(4.4~25.5mm)과 비슷하거나 많을 확률이 각각 40%임.
4주 (9.26.~10.02.)	(평균기온) 평년(17.4~18.6℃)과 비슷하거나 높을 확률이 각각 40%임. (강수량) 평년(7.4~23.4mm)과 비슷할 확률이 50%임.

2022년 10~11월 예보 (2022. 8. 23. 발표)

10월	이동성고기압의 영향을 주로 받겠으며, 낮과 밤의 기온 차가 큰 날이 많겠음. (월평균기온) 평년(13.9~14.7℃)과 비슷하거나 높을 확률이 각각 40%임. (월강수량) 평년(37.0~64.3mm)과 비슷할 확률이 50%임.
11월	이동성고기압의 영향을 주로 받겠으나, 북서쪽에서 남하하는 찬 공기의 영향으로 기온이 큰 폭으로 떨어질 때가 있겠음. (월평균기온) 평년(7.0~8.2℃)과 비슷할 확률이 50%임. (월강수량) 평년(30.7~55.1mm)과 비슷하거나 적을 확률이 각각 40%임.

이 「임업관측(표고버섯)」은 산림청 지원으로 한국농촌경제연구원 산림정책연구부에서 재배지들의 재배 의향, 작황, 가격 등 각종 통계자료를 수집·분석한 후, 임업 및 통계 전문가들의 자문을 받아 작성한 것입니다. 전망 결과는 앞으로 기상 및 수급 여건의 변동에 따라 달라질 수 있습니다.

2022년 10월호 예고

예정 일자
2022년 10월 4일

• 내용: 표고버섯 재배 동향 및 전망, 가격 동향 및 전망, 수출입 동향 및 전망

『임업관측월보』는 인터넷과 임업 전문지를 통해서도 보실 수 있습니다. 『임업관측월보』와 관련하여 의견이 있으신 분은 한국농촌경제연구원 인터넷 홈페이지 내의 우측 【바로가기】 메뉴바의 【질의응답】을 이용하여 의견을 보내주시기 바랍니다.

• 인터넷 홈페이지

<http://www.krei.re.kr>

<http://www.forest.go.kr>

TEL 061) 820-2072

TEL 042) 481-4206

FAX 061) 820-2417

FAX 042) 481-4198

담당자 석현덕, 박규은